

ABI ROCHAS

*Associação
Brasileira da
Indústria de
Rochas
Ornamentais*

Balanço das Exportações e Importações Brasileiras de Rochas Ornamentais no 1º Semestre de 2021

Associação Brasileira da Indústria de Rochas Ornamentais – ABIROCHAS
SRTV Sul – Quadra 701 – Conjunto L – nº 38 – Bloco 2 – sala 601
Asa Sul - Brasília / DF – CEP 70340-906 – Edif. Assis Chateaubriand
Fone +55 (61) 3033-1478 - Email: abirochas@abirochas.com.br

Informe 04/2021

BALANÇO DAS EXPORTAÇÕES E IMPORTAÇÕES BRASILEIRAS DE ROCHAS ORNAMENTAIS NO 1º SEMESTRE DE 2021¹

EXPORTAÇÕES

As exportações brasileiras de materiais rochosos naturais de ornamentação e revestimento somaram US\$ 572, milhões (R\$ 3,1 bilhões²) e 1,12 milhão t no 1º semestre de 2021, com variação positiva de 43,83% em US dólar e 20,42% em volume físico frente ao mesmo período de 2020. Especificamente em junho, foram exportados US\$ 125,8 milhões (R\$ 676,8 milhões), que constituíram o maior valor mensal do 1º semestre e dos últimos 5 anos.

IMPORTAÇÕES

Permanecem com forte crescimento as importações brasileiras de rochas ornamentais, tanto dos materiais naturais (+44,6% em volume físico), quanto de artificiais (+51,1%). A par de outras informações coletadas, já se evidencia uma expressiva recuperação do mercado interno da construção civil. Somadas, essas importações já atingiram quase 80 mil t em 2021, que perfazem cerca de 1,54 milhões m² equivalentes em chapas com 2 cm de espessura.

COMENTÁRIOS

Com a variação registrada no faturamento para o 1º semestre, o Brasil deverá superar a marca de US\$ 1,1 bilhão em 2021, ainda mais com um preço médio quase 20% superior dos produtos exportados, em relação a 2020.

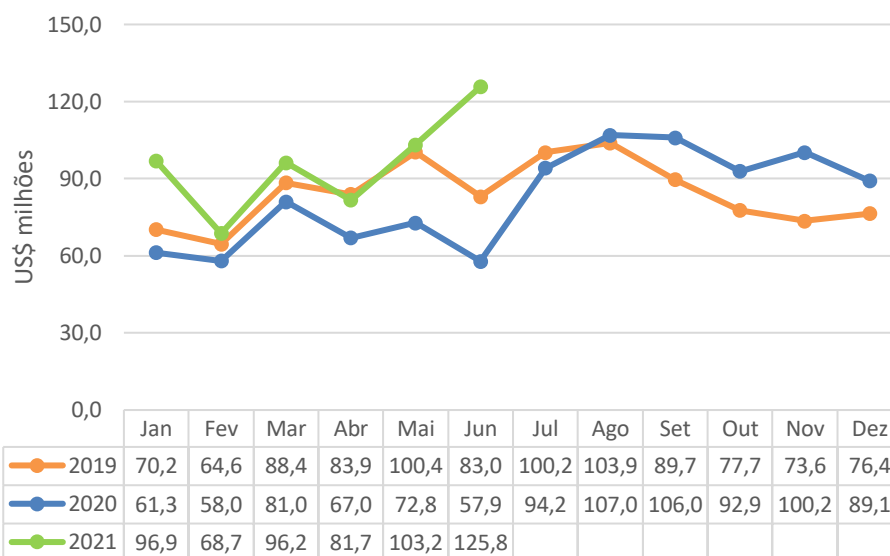
Continua se registrando forte crescimento da exportação de blocos de quartzito maciço, o que deverá comprometer a competitividade brasileira nesse material setorialmente estratégico.

Evolução das exportações brasileiras de blocos de quartzitos maciços	
2017	53.000 t
2018	53.865 t
2019	62.508 t
2020	93.107 t
1º Semestre 2021	60.756 t

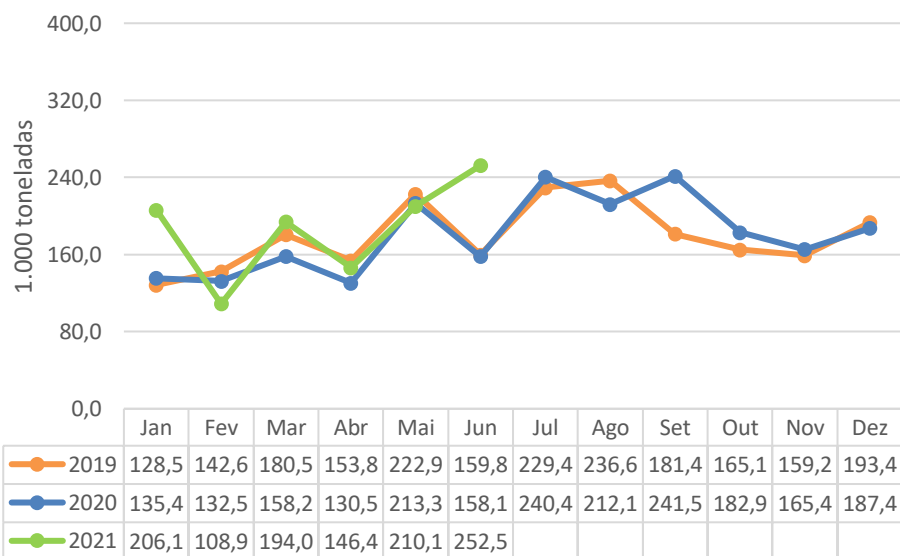
¹ Este texto foi elaborado pelo geólogo Cid Chiodi Filho para a ABIROCHAS – Associação Brasileira das Indústrias de Rochas Ornamentais, em 20 de julho de 2021, Belo Horizonte – MG. Os dados primários sobre exportações e importações foram obtidos a partir de consulta à Base de dados Comex Stat do MDIC (<http://comexstat.mdic.gov.br>).

² Dólar médio de R\$ 5,38 no 1º semestre de 2021.

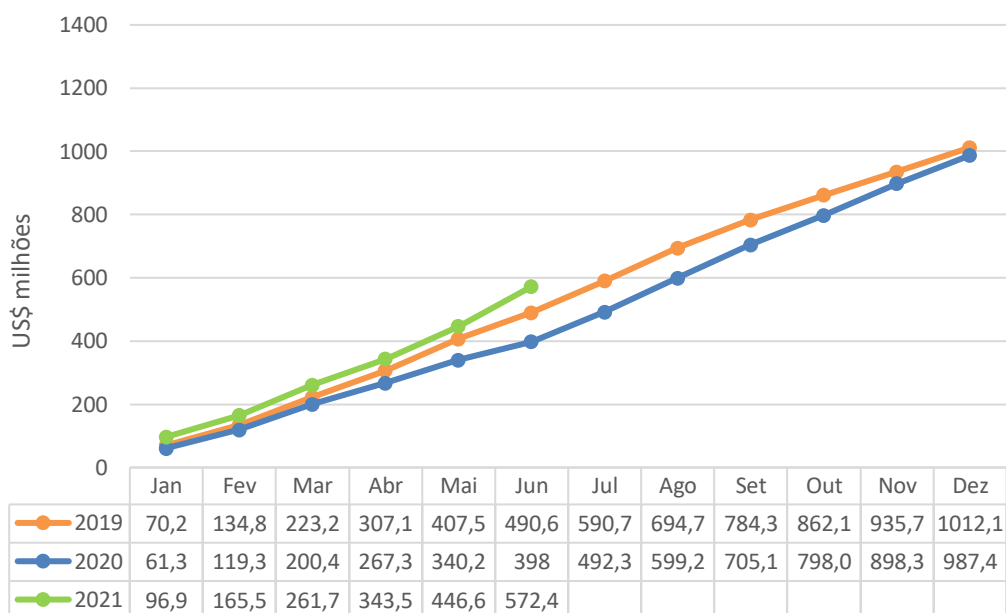
Exportações mensais do setor de rochas ornamentais 2019-2021



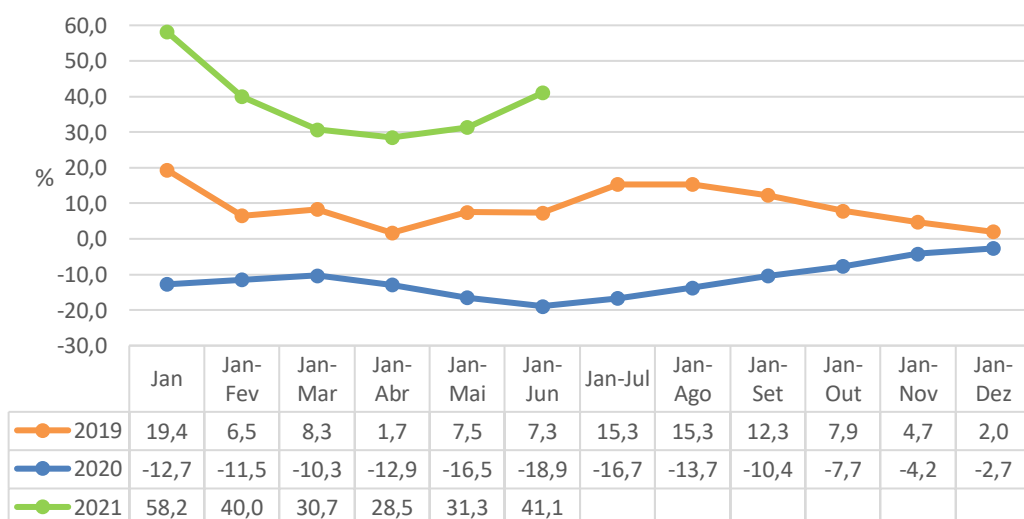
Exportações mensais do setor de rochas ornamentais 2019-2021



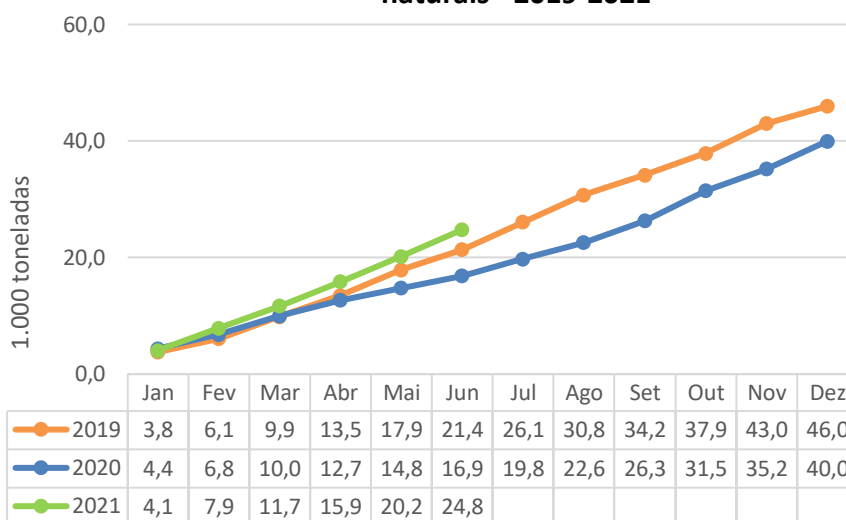
Exportações acumuladas do setor de rochas 2019-2021



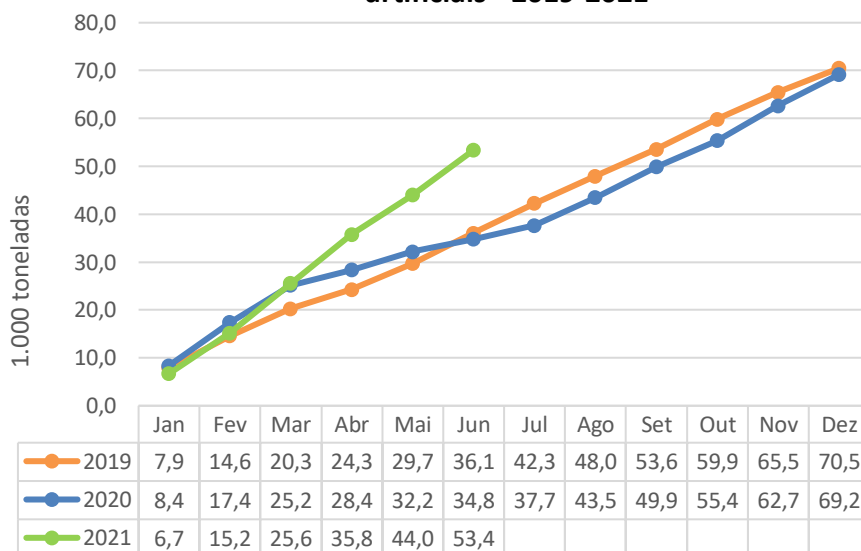
Taxas de variação do faturamento das exportações brasileiras de rochas ornamentais - 2019-2021



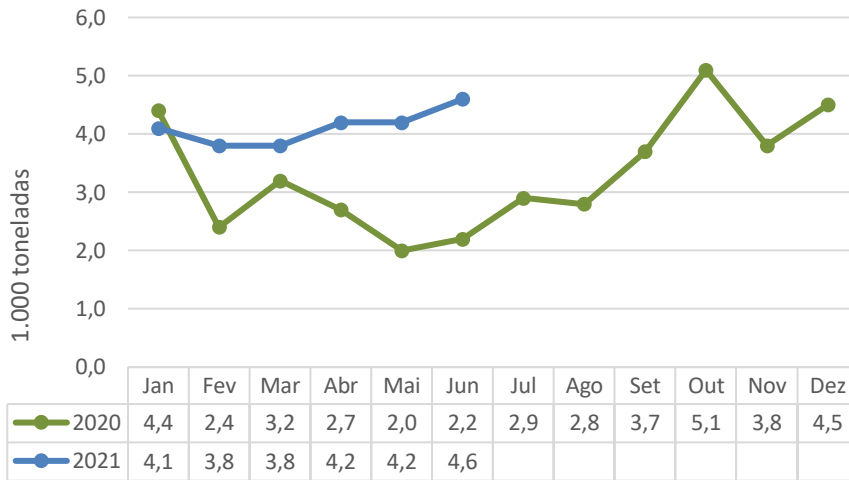
Importações brasileiras acumuladas de materiais rochosos naturais - 2019-2021



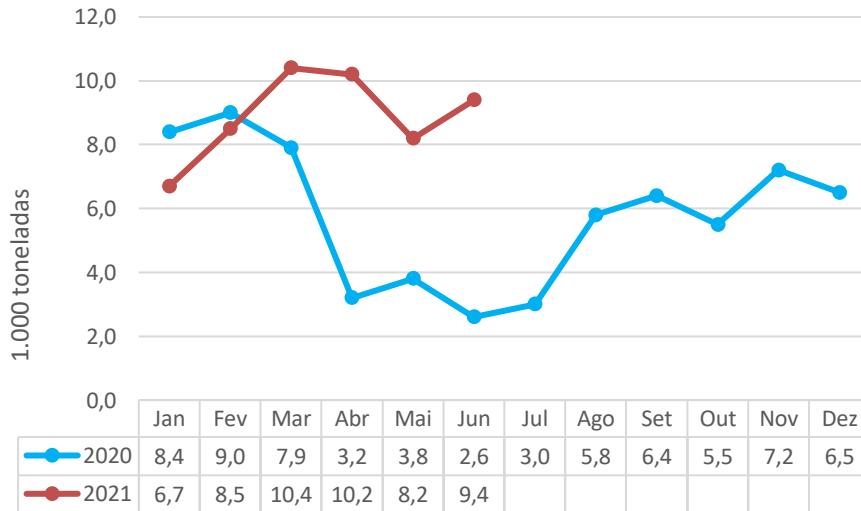
Importações brasileiras acumuladas de materiais rochosos artificiais - 2019-2021



Importações brasileiras mensais de materiais rochosos naturais - 2020-2021



Importações brasileiras mensais de materiais rochosos artificiais - 2020-2021



Saldo acumulado da balança comercial do setor de rochas ornamentais - 2019-2021

