

ABI ROCHAS

*Associação
Brasileira da
Indústria de
Rochas
Ornamentais*

Balanço das Exportações e Importações Brasileiras de Rochas Ornamentais no Período Janeiro-Novembro de 2021

Associação Brasileira da Indústria de Rochas Ornamentais – ABIROCHAS
SRTV Sul – Quadra 701 – Conjunto L – nº 38 – Bloco 2 – sala 601
Asa Sul - Brasília / DF – CEP 70340-906 – Edif. Assis Chateaubriand
Fone +55 (61) 3033-1478 - Email: abirochas@abirochas.com.br

Informe 08/2021

BALANÇO DAS EXPORTAÇÕES E IMPORTAÇÕES BRASILEIRAS DE ROCHAS ORNAMENTAIS NO PERÍODO JANEIRO-NOVEMBRO DE 2021¹

EXPORTAÇÕES

Seguiram vigorosas as exportações de rochas ornamentais no mês de novembro, com vendas de US\$ 138,1 milhões e 221,8 mil t. Desde o início do ano essas exportações já somaram US\$ 1.223,3 milhões e 2,21 milhões t, com incremento de respectivamente 36,2% e 12,3% frente ao mesmo período de 2020.

Os índices de crescimento registrados para o faturamento traduzem a expressiva variação do preço médio dos produtos comercializados, registrando-se +26,1% para as rochas carbonáticas brutas, +27,5% para as rochas silicáticas brutas e +15,3% para as rochas processadas. O incremento geral do preço médio foi assim de 21,3%, o que constituiu fato notável em um momento de forte valorização do US dólar.

O maior preço médio (US\$ 2.150/t) foi registrado para os produtos abrigados na posição 6802.99.90, que inclui principalmente chapas de quartzitos maciços. Também para esta posição foram observadas as maiores taxas de variação do faturamento (+73,2%) e volume físico (+56,3%). Da mesma forma, foram notáveis os incrementos em valor e peso registrados para as rochas carbonáticas brutas (78,9% e 41,8%, respectivamente), para os blocos de quartzitos maciços (53,1% e 54,0%) e para as chapas de mármore comercializadas na posição 6802.91.00 (38,6% e 21,0%).

IMPORTAÇÕES

As importações brasileiras de materiais rochosos naturais de ornamentação e revestimento somaram US\$ 24,2 milhões e 50,2 mil t no período janeiro-novembro/2021, com variação positiva de respectivamente 37,2% e 42,9% frente a 2020.

As importações de materiais rochosos artificiais somaram US\$ 50,6 milhões e 86,5 mil t, com variação de respectivamente +41,9% e +38,0% frente a 2020.

Já se percebe um certo arrefecimento das importações de materiais naturais, apontando o desaquecimento previsto para o mercado interno em 2022.

COMENTÁRIOS

A partir do exposto, já se pode apontar com segurança uma mudança no perfil das exportações brasileiras do setor de rochas, evidenciando participação agora bastante expressiva de chapas e blocos de quartzitos maciços, chapas e blocos de mármore e produtos de pedra-sabão, em adição àquela de chapas e blocos de granitos em geral, produtos de ardósia e de quartzitos foliados.

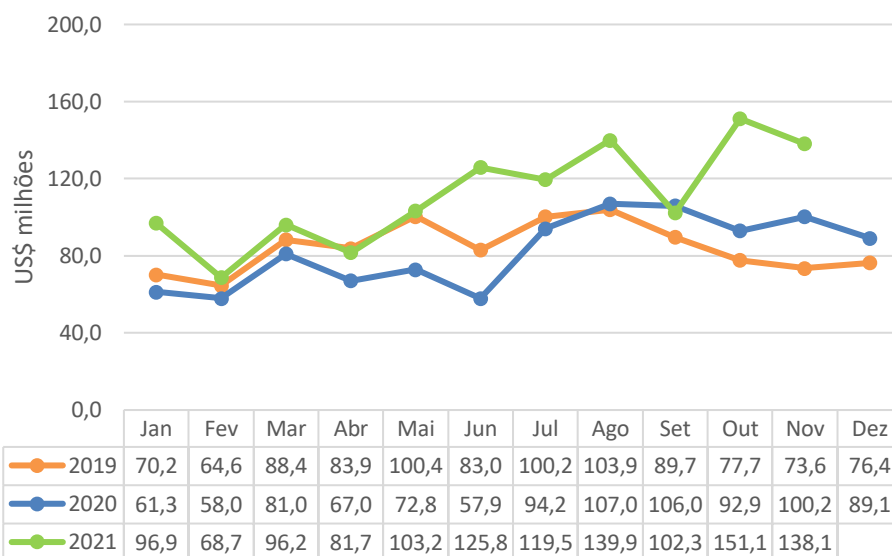
Os códigos fiscais disponíveis para as exportações do setor de rochas são inespecíficos e não permitem avaliar a participação de produtos acabados. Isto seria de grande importância para

¹ Este texto foi elaborado pelo geólogo Cid Chiodi Filho para a ABIROCHAS – Associação Brasileira das Indústrias de Rochas Ornamentais, em 13 de dezembro de 2021, Belo Horizonte – MG. Os dados primários sobre exportações e importações foram obtidos a partir de consulta à Base de dados Comex Stat do MDIC (<http://comexstat.mdic.gov.br>).

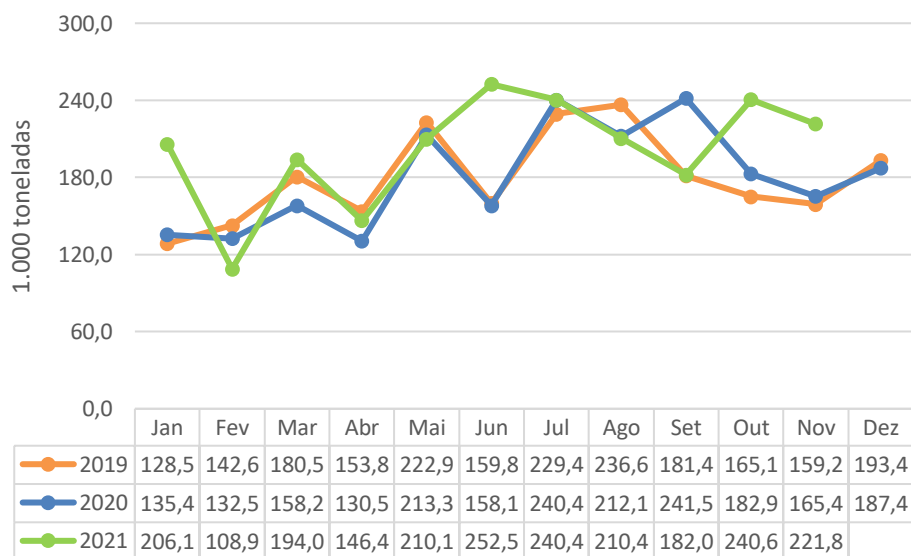
acompanhamento da evolução da “terceira onda exportadora”, centrada na comercialização de produtos acabados e fomentada pela ABIROCHAS.

Mesmo com índice negativo de apenas 0,54%, é preocupante o declínio do preço médio dos blocos de quartzito maciço, em relação ao incremento de 55% no volume físico de suas exportações. Preocupante porque o preço médio das chapas desses quartzitos (US\$ 2.150/t) é quatro vezes superior ao dos blocos (US\$ 565/t), atraindo o interesse de competidores do Brasil no mercado internacional de rochas processadas. A mesma preocupação deve ser registrada para os mármore brasileiros, que têm grande potencial de produção e exportação.

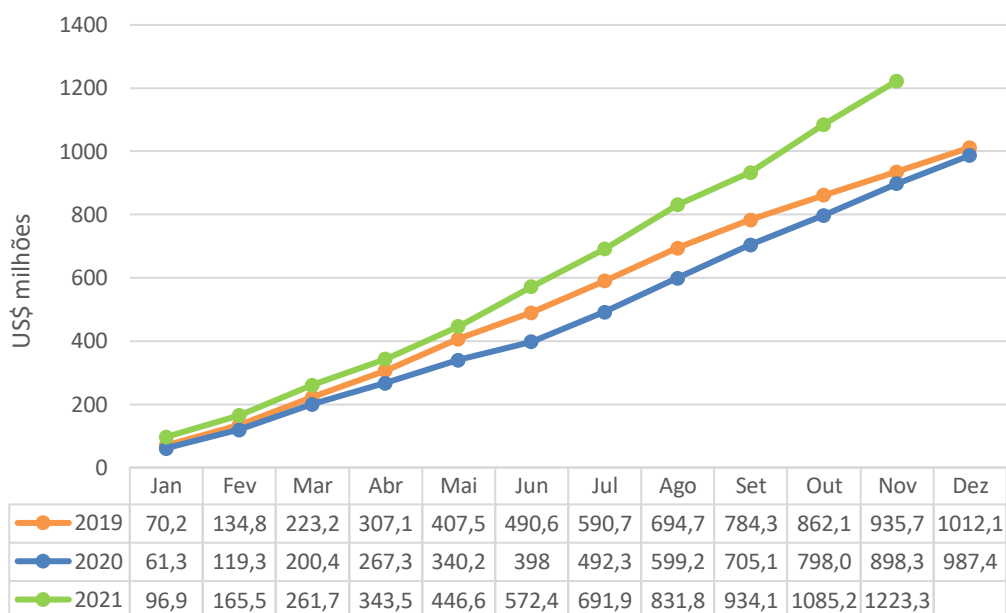
Exportações mensais do setor de rochas ornamentais 2019-2021



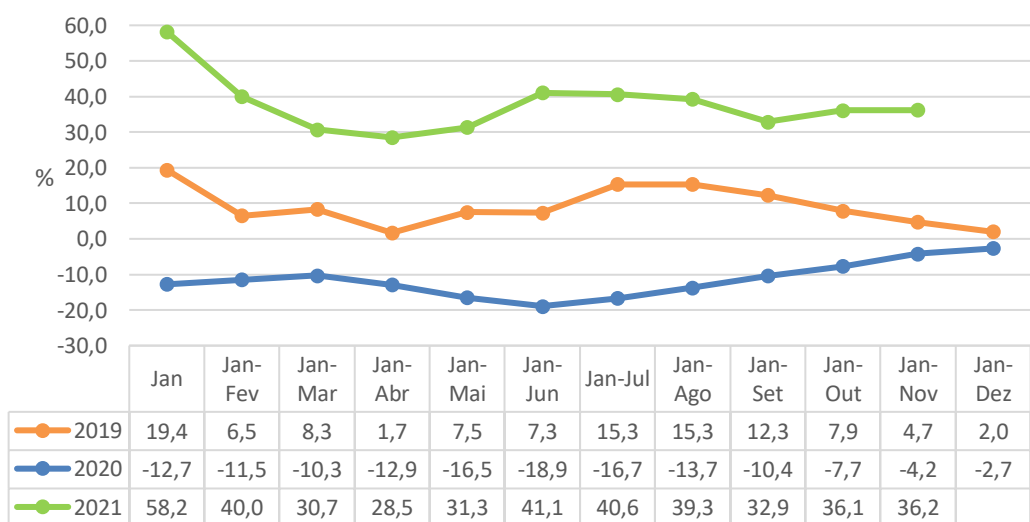
Exportações mensais do setor de rochas ornamentais 2019-2021



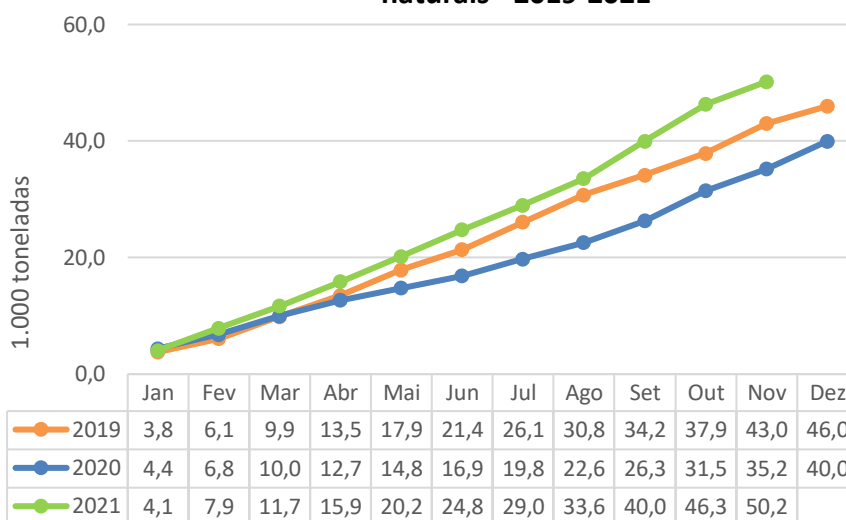
Exportações acumuladas do setor de rochas 2019-2021



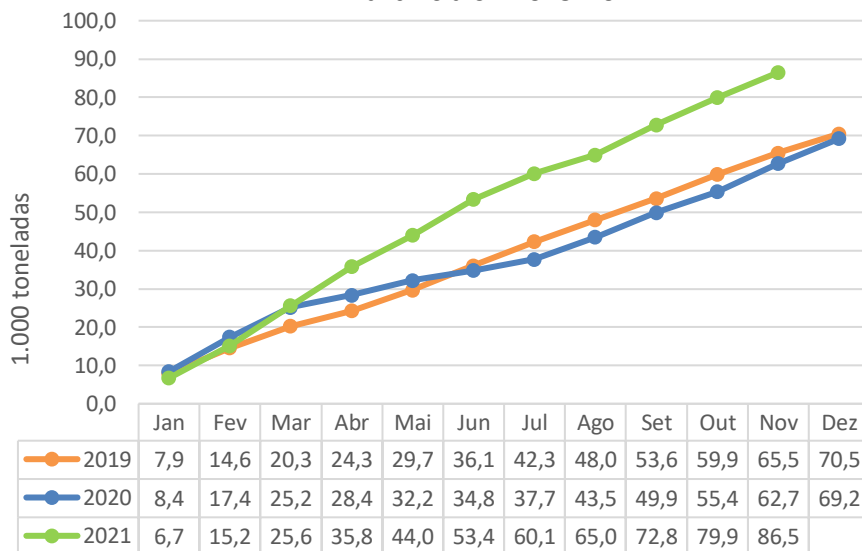
Taxas de variação do faturamento das exportações brasileiras de rochas ornamentais - 2019-2021



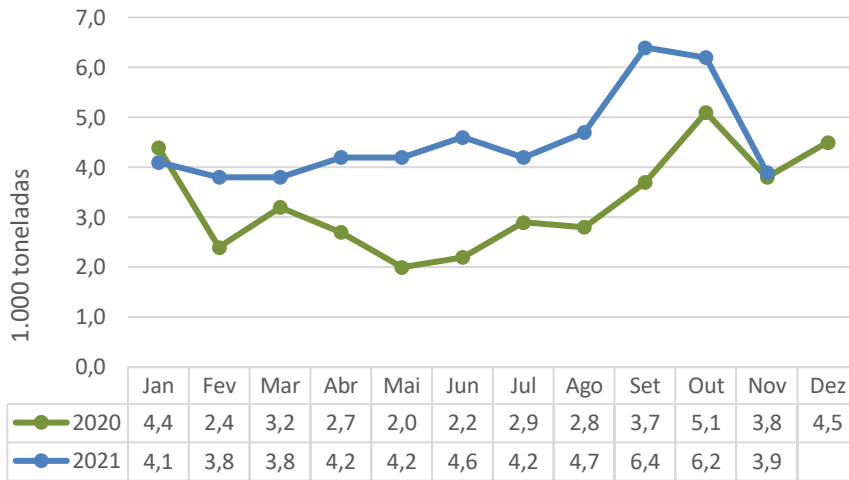
Importações brasileiras acumuladas de materiais rochosos naturais - 2019-2021



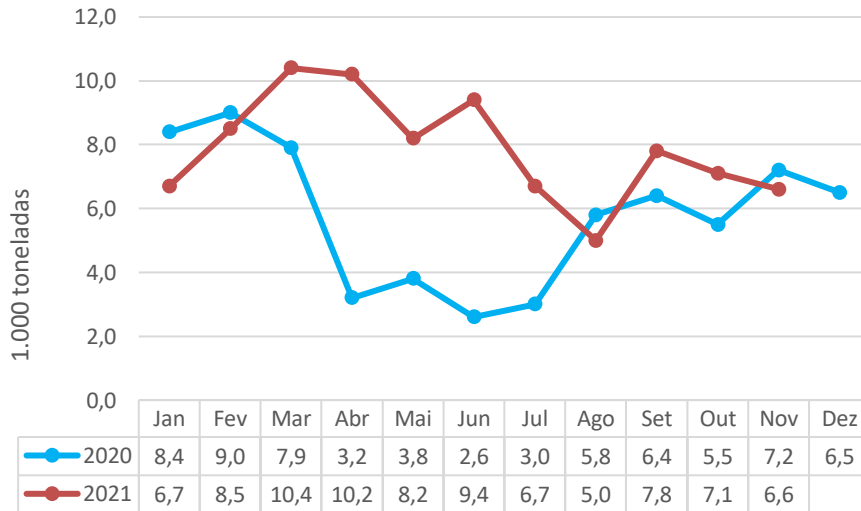
Importações brasileiras acumuladas de materiais rochosos artificiais - 2019-2021



Importações brasileiras mensais de materiais rochosos naturais - 2020-2021



Importações brasileiras mensais de materiais rochosos artificiais - 2020-2021



Saldo acumulado da balança comercial do setor de rochas ornamentais - 2019-2021

